



Ģeodēzijas departaments

APRAKSTS

**Reģistrācijas instrukcija LatPos pakalpojumu
saņemšanai**

Rīga 2020

Saturs

1. LatPos sistēmas lietotāja konta izveide	3
1. Solis lietotāja konta izveidei	3
2. Solis lietotāja konta izveidei	3
3. Solis lietotāja konta izveidei	4
4. Solis lietotāja konta izveidei:	5
2. Pakalpojumu pieteikšana LatPos sistēmā	6
1. Solis LatPos pakalpojuma pieteikšanai:	6
2. Solis LatPos pakalpojuma pieteikšanai:	7
3. Solis LatPos pakalpojuma pieteikšana:	8
4. Solis LatPos pakalpojuma pieteikšana:	8
5. Solis LatPos pakalpojuma pieteikšana:	9
3. Pakalpojuma izmantošanas termiņa pagarināšana LatPos sistēmā	10
1. Solis pakalpojuma izmantošanas termiņa pagarināšanai:	10
2. Solis pakalpojuma izmantošanas termiņa pagarināšanai:	11
3. Solis pakalpojuma izmantošanas termiņa pagarināšanai:	12
3.1. Ja pakalpojuma izmantošanas termiņš vēl nav beidzies	13
3.2. Ja pakalpojuma izmantošanas termiņš jau ir beidzies	13
4. Lietotāja konta piekļuves paroles maiņa	14
1. Solis lietotāja konta piekļuves paroles maiņai	14
2. Solis lietotāja konta piekļuves paroles maiņai	14
3. Solis lietotāja konta piekļuves paroles maiņai	15
4. Solis lietotāja konta piekļuves paroles maiņai	16
5. Solis lietotāja konta piekļuves paroles maiņai	16
6. Solis lietotāja konta piekļuves paroles maiņai	17
5. LatPos sistēmas iestatījumi RTK korekcijas saņemšanai	18

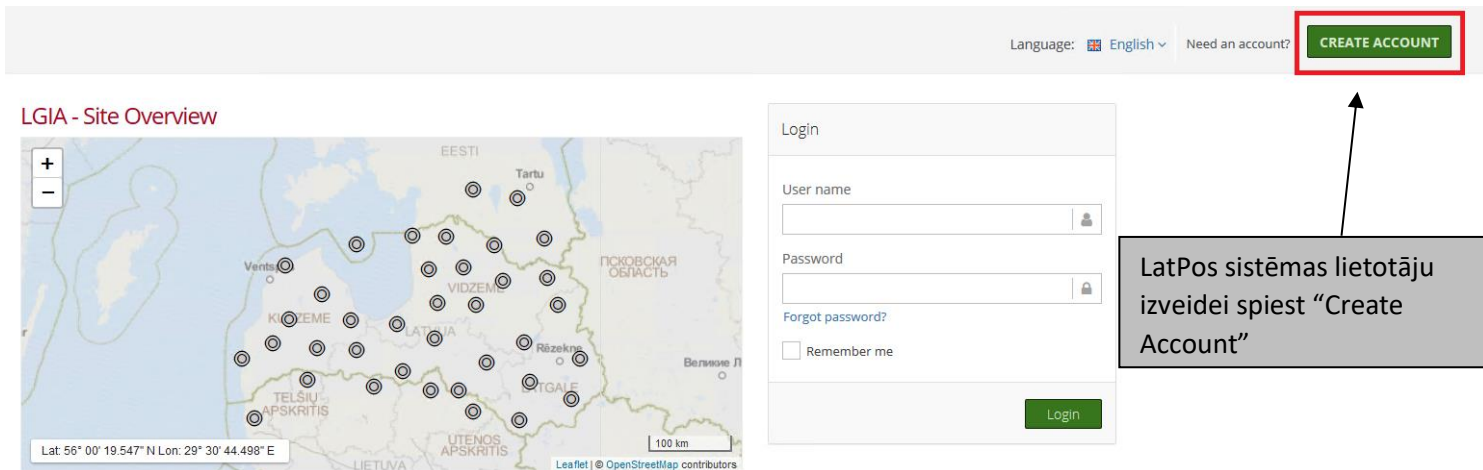
1. LatPos sistēmas lietotāja konta izveide

LatPos sistēmas pakalpojumu saņemšana tiek nodrošināta tikai Spider Bussiness Center (turpmāk- SBC) vidē reģistrētiem lietotājiem. Izveidotais lietotāja vārds un parole būs autentifikācijas rīks LatPos sistēmā un visu pakalpojumu piekļuvei.

1. Solis lietotāja konta izveidei:

Jauna LatPos sistēmas lietotāja konta izveide īstenojama, interneta vietnē:

<http://latpos.lgia.gov.lv/SBC>



Language: English ▾ Need an account? **CREATE ACCOUNT**

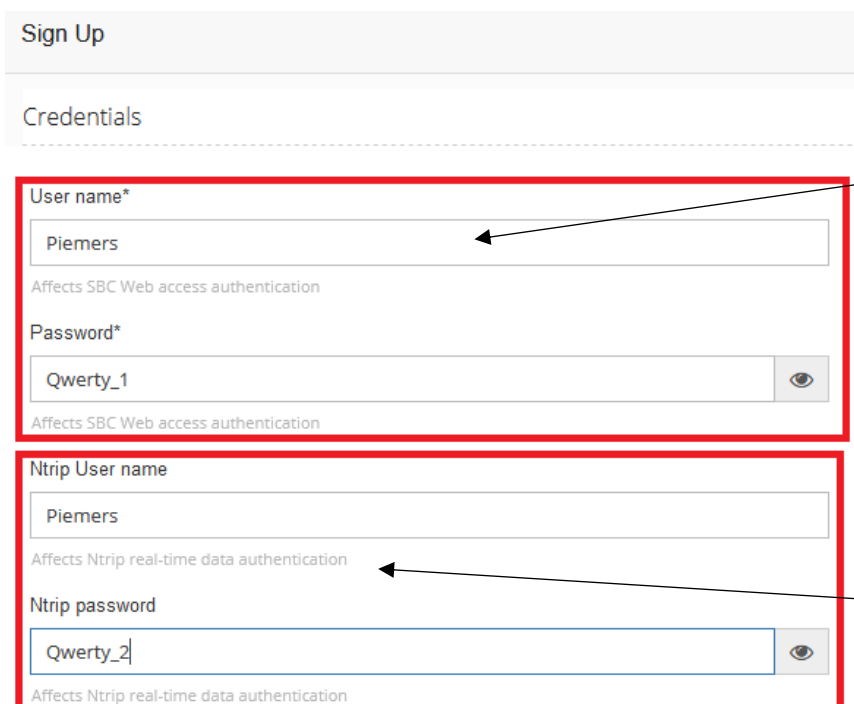
LGIA - Site Overview

LatPos sistēmas lietotāju izveidei spiest "Create Account"

2. Solis lietotāja konta izveidei:

Lietotājvārdu un paroli, kā arī Ntrip lietotājvārdu un Ntrip paroli izveido atbilstoši LatPos lietošanas noteikumiem: [Lietošanas noteikumi](#)

Lietotāju konti ar nekorekti izveidotiem lietotāju vārdiem, tiks dzēsti no LatPos sistēmas.



Sign Up

Credentials

User name*
Piemers
Affects SBC Web access authentication

Password*
Qwerty_1
Affects SBC Web access authentication

Ntrip User name
Piemers
Affects Ntrip real-time data authentication

Ntrip password
Qwerty_2
Affects Ntrip real-time data authentication

Izveido SBC sistēmas piekļuves lietotāja vārdu un paroli atbilstoši LatPos lietošanas noteikumu 2.2.2. un 2.2.3. punktam. **Veidojot paroli neizmantojot " < > " simbolus.**

Izveido NTRIP piekļuves lietotāj vārdu un paroli atbilstoši LatPos lietošanas noteikumu 2.2.2. un 2.2.3. punktam, lai izmantotu LatPos pakalpojumus. **Veidojot paroli neizmantojot " < > " simbolus.**

Personal Information

First name* Company*

Last name*

Job title Jānorāda kontaktinformāciju, kas tiks izmantota saziņai ar lietotāju

E-mail*

Language

Mobile phone*

3. Solis lietotāja konta izveidei:

Reģistrācijai nepieciešamās informācijas ievade.

Norāda pieprasītāja juridisko statusu:

- Privātpersona
- Juridiska persona
- Publiska persona

Norāda darbības sfēru:

- Mērnīcība
- Lauksaimniecība
- Būvniecība/Ceļu būve
- Pašvaldība
- Projektēšana
- Universitātes
- Valsts pārvalde
- Citi


Additional Information

Juridiskais statuss* Darbības sfēra*

Privātpersona, juridiska persona, publiska persona Atbilstoši lietošanas noteikumu 2.2.5. punktam

Lietošanas noteikumi*

Iepazīties un apstiprināt šo faktu



Enter the text from the image above*

Read [Privacy Notice](#)

Iepazīstas ar LatPos lietošanas noteikumiem. Apliecina to ar ierakstu: "Iepazīnos ar lietošanas noteikumiem"

Ievadīt norādīto drošības kodu un spiest "Sign Up"

Pēc lietotāja reģistrācijas LatPos sistēmā, tiks atsūtīts apstiprināšanas e-pasts uz pieteikumā norādīto e-adresi!

4. Solis lietotāja konta izveidei:

Saņemtais e-pasts no SBC sistēmas.

Subject: LGIA - SBC account successfully created.

Dear Latis Posis

Thank you for your registration at LGIA. Before you can log in to your account, please confirm your registration by executing the following activation link within the next 5 days:

<https://latpos.lgia.gov.lv/sbc/Account/RegistrationConfirmation/fpZqqkbSfVx0AXCo9V7PDPZBabsxUysEa>

Afterwards you will be able to log in at <https://latpos.lgia.gov.lv/sbc/> with user name Piemers and password Qwerty_1.

Best Regards
Your LGIA Team

Lietotāja konta aktivizēšanai
nospieš saiti vai iekopēt
interneta pārlūkā

This mail has been generated by the LGIA Spider Business Center web service on your request. This is a post-only mailing. Please do NOT reply to the sender. Replies to this message are not monitored or answered.

To contact the network operator please use the contact form available within your account under the following URL: <https://latpos.lgia.gov.lv/sbc/>

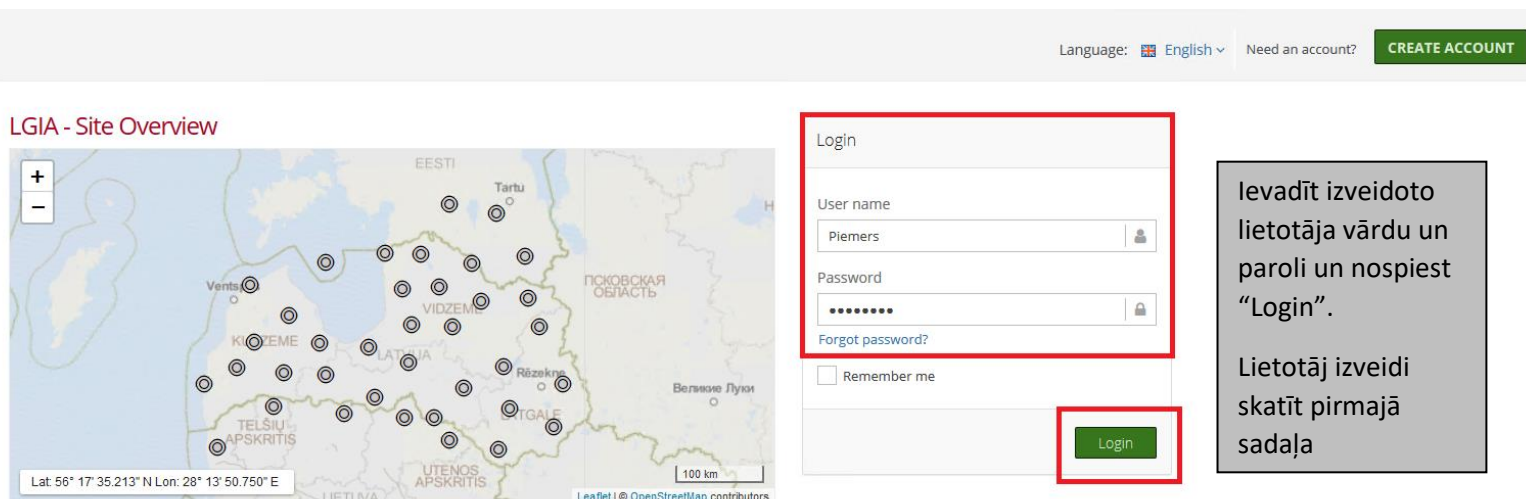
**Katrai GNSS iekārtai, RTK korekcijas saņemšanai jāizveido
individuāls LatPos sistēmas lietotāja konts.**

***Pēc lietotāja konta aktivizēšanas kontā varēs ielogoties, lai veiktu
nepieciešamo pakalpojumu pieteikšanu.***

2. Pakalpojumu pieteikšana LatPos sistēmā

Izveidotajam lietotāja profilam, nepieciešams pieteikt vajadzīgā pakalpojuma vai pakalpojumu pieslēgšanu.

1. Solis LatPos pakalpojuma pieteikšanai:



The screenshot displays the 'LGIA - Site Overview' page. On the left is a map of Latvia with various regions labeled (e.g., Kurzeme, Vidzeme, Latgale, Zemgale, Rīgas apskritis, Talsi apskritis, Utenas apskritis) and numerous circular markers indicating service locations. On the right is a 'Login' form with fields for 'User name' (containing 'Piemers'), 'Password' (masked with dots), and a 'Remember me' checkbox. A green 'Login' button is at the bottom right of the form. A grey text box on the right contains instructions: 'Ievadīt izveidoto lietotāja vārdu un paroli un nospieš "Login".' and 'Lietotāj izveidi skatīt pirmajā sadaļā'. The top right of the page shows 'Language: English' and a 'CREATE ACCOUNT' button.

Atvērt: <http://latpos.lgia.gov.lv/SBC>

Lietotāja kontā automātiski tiek atvērta sadaļa "Shop", kurā ir iespējams izvēlēties vienu vai vairākus LatPos pakalpojumus:

- RTK – Reālā laika korekcija.
- RINEX datnes – Pēcapstrādes dati, lejupielādei SBC vietnē.
- RINEX_FTP_1_sekunde – pēcapstrādes datnes lejupielādei izmantojot FTP serveri, ar ieraksta intervālu 1 sekunde un glabāšanas laiku 2 (divi) mēneši.
- RINEX_FTP_30_sekundes – pēcapstrādes datnes lejupielādei izmantojot FTP serveri, ar ieraksta intervālu 30 sekundes un patstāvīgu glabāšanu.
- Live View – iespēja tiešsaistē redzēt savas organizācijas pārziņā esošo lietotāju pieslēgšanos, atrašanās vietu, izmantoto korekcijas veidu un ilgumu.
- RTK_Galileo – reālā laika korekcijas saņemšana ar iekļautiem GPS Navstar, GLONASS, BeiDOU un Galileo satelītu signāliem.
- RTK_BeiDOU – reālā laika korekcijas saņemšana ar iekļautiem GPS Navstar, GLONASS un BeiDOU satelītu signāliem.

2. Solis LatPos pakalpojuma pieteikšanai: Nepieciešamā LatPos pakalpojuma vai pakalpojumu izvēle.

The screenshot shows a web shop interface for 'LatPos' with a green sidebar on the left. The main content area displays several service cards. Each card features a product image, a title, a price (all are 'Bezmaksas; Free'), a brief description, and a 'Buy Now' button. The services include RINEX FTP (1 and 30 seconds), Live View, RTK Galileo, RTK BeiDou, and RTK. A black arrow points from the 'Buy Now' button of the first RINEX FTP card to a text box below.

Izvēlas pakalpojumu (pakalpojumus),
kuru vēlas pieslēgt, nospiežot pogu
“Buy Now”

This screenshot shows the checkout process for an RTK service. At the top left, it says 'Order Article: RTK'. The main content area displays the service name 'RTK' and 'Bezmaksas; Free'. Below this, there are details for the subscription: 'Realā laika datu korekcija', 'Subscription Period: 1 Year', 'Consumption Limit: Flatrate', 'Working Area: Unlimited', and 'Article No: 02'. At the bottom, there is a 'Subscribe Now' button and a checked 'Accept Terms of Use' checkbox. A red box highlights these two elements. A text box on the left explains that clicking 'Subscribe Now' completes the transaction and that the article price will be invoiced.

3. Solis LatPos pakalpojuma pieteikšana:

The screenshot shows the LatPos web interface. The left sidebar contains navigation options: Shop, Account Details (highlighted with a red box), User Profile, Subscriptions (highlighted with a red box), Contact, Lietošanas noteikumi, Valsts Ģeodēziskā tīkla datubāze, and LGIA karšu pārlooks. The main content area displays a success message: "Success Your order has been successfully placed. Your new subscription Id is: LE-1SESW8V7KZ-20225130939". Below this, a table lists subscription details for ID LE-1SESW8V7KZ-20225130939. The 'Status' field is highlighted with a red box and contains the text "awaiting activation by service operator". A grey callout box on the right contains the text: "Pieteikto pakalpojumu aktivizē LatPos sistēmas administrators trīs darba dienu laikā."

LE-1SESW8V7KZ-20225130939	
Subscription Content (Article name)	RTK
Article number	02
Subscription period	1 Year
Consumption limit	None
Subscription-ID	LE-1SESW8V7KZ-20225130939
Dealer	None
Status	awaiting activation by service operator
Creation date	2020-08-12
Initial activation	
Subscription period	
Start date	
Renewal Date	
Days to go	

4. Solis LatPos pakalpojuma pieteikšana:

Pēc pakalpojuma aktivizācijas, saņemsiet atsevišķu sistēmas e-pastu, par katru pieteikto pakalpojumu.

Subject: LGIA - Your subscription article LE-VTG5G85S7V-20218130554 is activated.

Dear Latis Posis

Your order number LE-VTG5G85S7V-20218130554 has been processed and following subscription article has been activated.

RTK

The service can be used with immediate effect.

If your order request contained multiple subscription articles, you will receive a separate activation confirmation for each activated article. You can check the status of your subscriptions anytime with your user account at the following URL:

<https://latpos.lgia.gov.lv/sbc/>

Best Regards

Your LGIA Team

This mail has been generated by the LGIA Spider Business Center web service on your request. This is a post-only mailing. Please do NOT reply to the sender. Replies to this message are not monitored or answered.

To contact the network operator please use the contact form available within your account under the following URL: <https://latpos.lgia.gov.lv/sbc/>

5. Solis LatPos pakalpojuma pieteikšana:

Lietotāja aktivizētos pakalpojumus var apskatīt savā LatPos SBC kontā.

The screenshot shows the 'Subscriptions - Piemers' page in the LatPos application. The left sidebar contains navigation options: Shop, Account Details (highlighted with a red box), User Profile, Subscriptions (highlighted with a red box), Contact, Lietošanas noteikumi, Valsts Ģeodēziskā tīkla datubāze, and LGIA karšu pārlūks. The main content area displays subscription details for ID LE-VTFUNGMPQ9-20217151416. A callout box points to the 'Subscriptions' menu item with the text: 'Lietotāja kontā nospiež "Account Details" pēc tam "Subscriptions". Sekot līdzī to izmantošanas termiņiem "Subscription period"'. Another callout box points to the 'Subscription period' section with the text: 'Sekot līdzī to izmantošanas termiņiem "Subscription period"'. The 'Subscription period' section is also highlighted with a red box and contains the following data:

Start date	Subscription Active	Renewal Date
2020-08-04	365 Days Remaining	2021-08-04

3. Pakalpojuma izmantošanas termiņa pagarināšana LatPos sistēmā

Tuvojoties pakalpojuma izmantošanas termiņa beigām uz lietotāja kontā norādīto e-pastu tiks nosūtīts paziņojums par pakalpojuma termiņa beigu tuvošanos, LatPos sistēmas lietotāji paši veic nepieciešamo pakalpojumu izmantošanas perioda pagarināšanu uz 1 (vienu) gadu.

1. Solis pakalpojuma izmantošanas termiņa pagarināšanai:

Saņemta informācija uz lietotāja e-pastu.

Subject: LGIA - Subscription LE-0UV3Q072DQ-20218130613 will expire in 2 days.

Dear Latis Posis

The following subscription will expire in 2 days.

LE-0UV3Q072DQ-20218130613 Article: RINEX_FTP_1_sekunde

You can renew this subscription anytime with your user account at following URL:

<https://latpos.lgia.gov.lv/sbc/>

Best Regards
Your LGIA Team

*This mail has been generated by the LGIA Spider Business Center web service on your request.
This is a post-only mailing. Please do NOT reply to the sender. Replies to this message are not monitored or answered.*

To contact the network operator please use the contact form available within your account under the following URL: <https://latpos.lgia.gov.lv/sbc/>

LatPos sistēmas e-pasts tiks saņemts 14 un 2 dienas pirms pakalpojuma termiņa izmantošanas beigām.

2. Solis pakalpojuma izmantošanas termiņa pagarināšanai:

Lietotāja kontaktinformācijas aktualizēšana un iepazīšanās ar lietošanas noteikumiem.

Latis POS Home / Account Details / User Profile

User Profile - Piemers

Details

Credentials

User name*
Piemers
Affects SBC Web access authentication

Password*
(unchanged)
Affects SBC Web access authentication

Ntrip User name
Piemers
Affects Ntrip real-time data authentication

Ntrip password
.....
Affects Ntrip real-time data authentication

Lietotāja kontā spiež "Account Details" pēc tam "User Profile" kontaktinformācijas aktualizāciju, ja tā vai lietotāja konta izmantotājs ir mainījies.

Lietotājiem ir iespēja mainīt lietotāja paroli.

Personal Information

First name*
Latis

Company*
SIA "Piemērs"

Last name*
Posis

Job title
Mērnieks

E-mail*
latpos@gia.gov.lv

Language
English

Mobile phone*
27833324

Additional Information

Juridiskais statuss*
Juridiska persona

Darbības sfēra*
Mērniecība

Lietošanas noteikumi*
Iepazīnos ar lietošanas noteikumiem

Pēc kontaktinformācijas atjaunošanas, atkārtotas iepazīšanās ar lietošanas noteikumiem spiežot, "Save & Close" vai "Save" tiks saglabātas veiktās izmaiņas.

Save & Close Save Cancel

3. Solis pakalpojuma izmantošanas termiņa pagarināšanai:

The screenshot shows the 'Subscriptions - Piemers' page in a user account. The left sidebar contains navigation options: Shop, Account Details, User Profile, Subscriptions, Contact, Lietošanas noteikumi, Valsts Ģeodēziskā tīkla datubāze, and LGIA karšu pārlūks. The 'Subscriptions' menu item is highlighted with a red box. The main content area displays two subscription entries. The first entry, with ID LE-0UV3Q072DQ-20218130613, has a 'Renew' button highlighted with a red box. The second entry, with ID LE-VTG5G85S7V-20218130554, also has a 'Renew' button highlighted with a red box. A text box on the right provides instructions: 'Lietotāja kontā spiežot "Account Details" pēc tam "Subscriptions" iespējams veikt pieteikto pakalpojuma izmantošanas termiņu atjaunošanu. Spiežot "Renew"'. Arrows point from the text box to the 'Subscriptions' menu item and the 'Renew' buttons.

Subscription ID	Subscription Content (Article name)	Article number	Subscription period	Consumption limit	Dealer	Status	Creation date	Initial activation	Subscription period	Start date	Renewal Date	Days to go
LE-0UV3Q072DQ-20218130613	RINEX_FTP_1_sekunde	04	1 Year	None	None	Active	2020-08-05	2020-08-05		2020-08-05	2020-08-07	2
LE-VTG5G85S7V-20218130554	RTK	02	1 Year	None	None	Active	2020-08-05	2020-08-05		2020-08-05	2020-08-07	2

The dialog box titled 'Confirm Renew' asks: 'Are you sure you want to renew your subscription? Your subscription will be renewed immediately.' At the bottom right, there are two buttons: 'Yes' (highlighted with a red box) and 'No'.

Atvērsies papildus logs, kurā ir apstiprina, ka vēlas atjaunot pakalpojuma saņemšanu.

3.1. Ja pakalpojuma izmantošanas termiņš vēl nav beidzies.

The screenshot shows the 'Subscriptions - Piemers' page in the Latis Posis system. The left sidebar contains navigation options: Shop, Account Details, User Profile, Subscriptions, Contact, Lietošanas noteikumi, Valsts Ģeodēziskā tīkla datubāze, and LĢIA karšu pārlūks. The main content area displays a subscription with ID LE-1SESW8V7KZ-20225130939. A green box highlights the 'Renewal scheduled' status. Below this, a table lists subscription details:

Subscription Content (Article name)	RTK	
Article number	02	
Subscription period	1 Year	
Consumption limit	None	
Subscription-ID	LE-1SESW8V7KZ-20225130939	
Dealer	None	
Status	Active	
Creation date	2020-08-12	
Initial activation	2020-08-12	
Subscription period		
Start date	2020-08-12	
Renewal Date	2020-08-14	
Days to go	2	
Start date	Subscription Active	Renewal Date
2020-08-12	2 Days Remaining	2020-08-14

Pakalpojums tiks automātiski atjaunots pēc izmantošanas termiņa beigām ko norāda "Renewal scheduled"

3.2. Ja pakalpojuma izmantošanas termiņš jau ir beidzies.

The screenshot shows the 'Subscriptions - Piemers' page in the Latis Posis system. The left sidebar contains navigation options: Shop, Account Details, User Profile, Subscriptions, Contact, Lietošanas noteikumi, Valsts Ģeodēziskā tīkla datubāze, and LĢIA karšu pārlūks. The main content area displays a subscription with ID LE-QMR5EO1JL2-20225150158. A green box highlights the 'Renew' button. Below this, a table lists subscription details:

Subscription Content (Article name)	RTK	
Article number	02	
Subscription period	1 Year	
Consumption limit	None	
Subscription-ID	LE-QMR5EO1JL2-20225150158	
Dealer	None	
Status	Expired	
Creation date	2020-08-12	
Initial activation	2020-08-12	
Subscription period		
Start date	2020-08-12	
Renewal Date	2020-08-12	
Days to go	0	
Start date	Subscription Expired	Renewal Date
2020-08-12		2020-08-12

Spiež pogu "Renew" un tas tiks atjaunots, pēc atjaunošanas pieprasījuma apstiprināšanas.

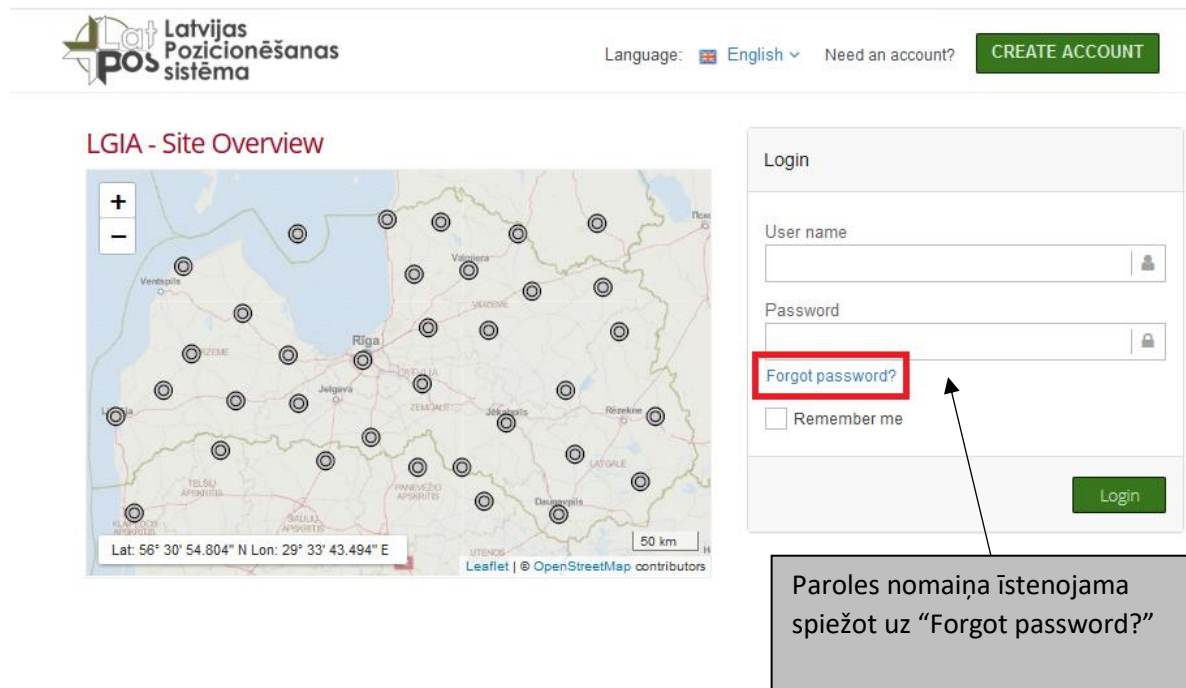
4. Lietotāja konta piekļuves paroles maiņa

Nepieciešamības gadījumā, kad aizmirsta SBC konta piekļuves parole, to iespējams nomainīt. Paroles maiņas gadījumā tiek nomainīta tikai SBC konta piekļuvei izmantojamā parole, parole kas tiek izmantota RTK korekcijas vai citu LatPos pakalpojumu saņemšanai netiek mainīta.

1. Solis lietotāja konta piekļuves paroles maiņai

SBC lietotāja konta paroles maiņa īstenojama, interneta vietnē:

<http://latpos.lgia.gov.lv/SBC>



LatPos Latvijas Pozicionēšanas sistēma

Language: English ▾ Need an account? [CREATE ACCOUNT](#)

LGIA - Site Overview

Lat: 56° 30' 54.804" N Lon: 29° 33' 43.494" E

Leaflet | © OpenStreetMap contributors

Login

User name

Password

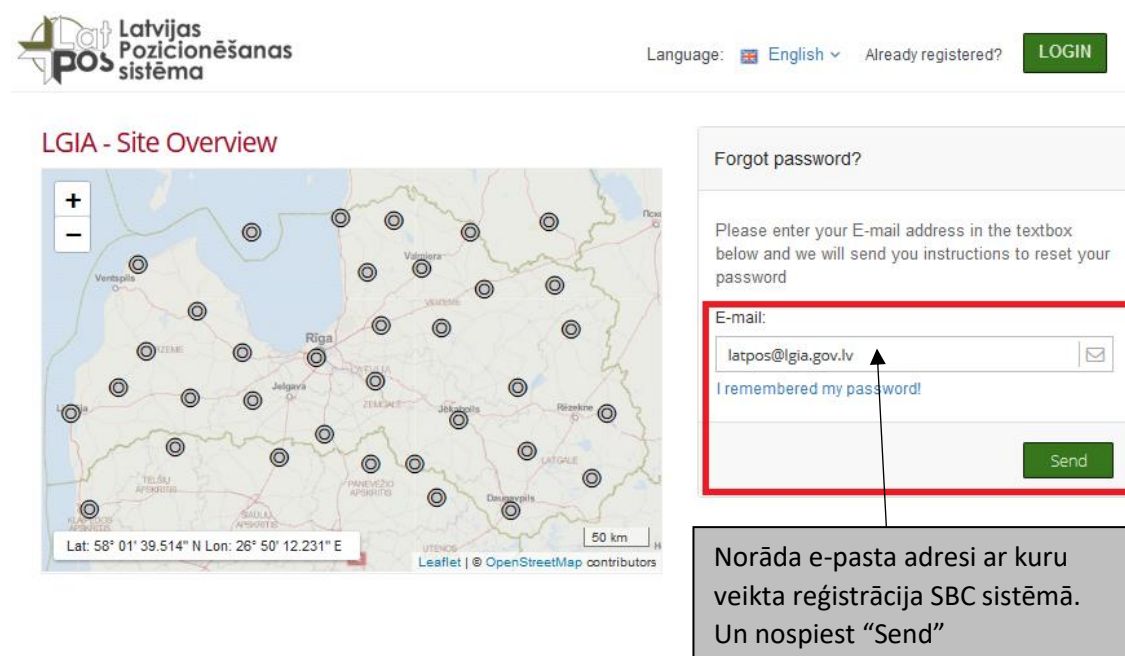
[Forgot password?](#)

Remember me

[Login](#)

Paroles nomaiņa īstenojama spiežot uz "Forgot password?"

2. Solis lietotāja konta piekļuves paroles maiņai



LatPos Latvijas Pozicionēšanas sistēma

Language: English ▾ Already registered? [LOGIN](#)

LGIA - Site Overview

Lat: 58° 01' 39.514" N Lon: 26° 50' 12.231" E

Leaflet | © OpenStreetMap contributors

Forgot password?

Please enter your E-mail address in the textbox below and we will send you instructions to reset your password

E-mail:

latpos@lgia.gov.lv

[I remembered my password!](#)

[Send](#)

Norāda e-pasta adresi ar kuru veikta reģistrācija SBC sistēmā. Un nospiegt "Send"

LGIA - Site Overview



Forgot password?

✔ Instructions for resetting your password have been sent if there is a valid user for the entered E-mail address. If you don't receive an E-mail within one hour, please try again.

Back to Login

Pēc kā uz norādīto e-pastu saņemsiet sistēmas e-pastu par paroles maiņu.

3. Solis lietotāja konta piekļuves paroles maiņai

Sistēmas e-pasta piemērs ko saņemsiet.

Subject: LGIA - Forgotten Password Request.

Dear Latis Posis

A password reset was requested for your account. To reset your password please click the link below. This link is valid until 2020-09-15 10:22. If you did not request a password reset, you can ignore this E-mail.

User Name: Pimērs

Link for resetting the password

<https://latpos.lgia.gov.lv/sbc/Account/RecoverPassword/06ef678e-704c-4dfb-b6ba-fdf8d74843f4>

Best Regards

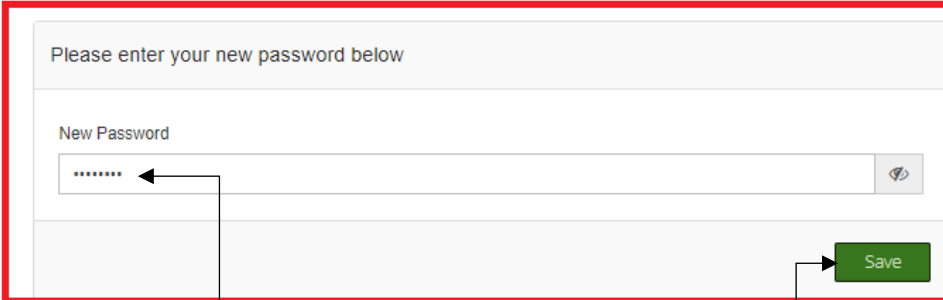
Your LGIA Team

This mail has been generated by the LGIA Spider Business Center web service on your request. This is a post-only mailing. Please do NOT reply to the sender. Replies to this message are not monitored or answered.

To contact the network operator please use the contact form available within your account under the following URL: <https://latpos.lgia.gov.lv/sbc/>

Nospiežot uz e-pastā pievienotās interneta adreses, atvērsies SBC paroles maiņas lapa.

4. Solis lietotāja konta piekļuves paroles maiņai

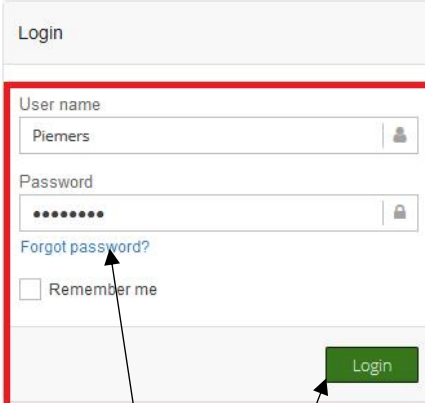
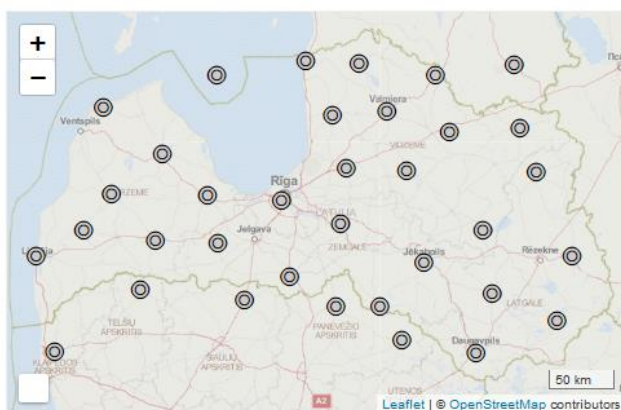


Norāda jauno paroli, atbilstoši LatPos lietošanas noteikumu 2.2.3. punktam.
Nospiežot "Save" tiek saglabāta jaunā parole.

5. Solis lietotāja konta piekļuves paroles maiņai

Atgriežoties SBC sākulapā, izmantojot esošo SBC lietotāja konta piekļuves lietotājevārdu un jauno SBC konta piekļuves paroli var ielogoties SBC lietotāja kontā.

LGIA - Site Overview



Jāievada SBC konta piekļuves rekvizīti.
Nospiežot "Login" tiks atvērts lietotāja konts.

SBC konta piekļuves paroles maiņas gadījumā netiek mainīta Ntrip piekļuves parole kas tiek izmantota RTK korekcijas un citu LatPos pakalpojumu saņemšanai.

6. Solis lietotāja konta piekļuves paroles maiņai

Lietotāja kontā iespējams veikt SBC konta piekļuves paroles maiņu, kā arī Ntrip piekļuves paroles maiņu, norādot paroles atbilstoši LatPos lietošanas noteikumu 2.2.3. punktam.

SBC konta piekļuves un Ntrip parole var būt vienādas.

The screenshot shows the 'User Profile - Piemers' page in the LatPos system. The left sidebar contains navigation options: Shop, Post Processing, Account Details (highlighted with a red box), User Profile (highlighted with a red box), Subscriptions, Contact, Lietošanas noteikumi, Pēcapstrādes RINEX datu lejuplādes pamācība, Valsts Ģeodēziskā tīkla datubāze, and LĢIA karšu pārliks. The main content area is titled 'Details' and contains several fields:

- Credentials**
 - User name***: Piemers (Affects SBC Web access authentication)
 - Password***: (unchanged) (Affects SBC Web access authentication) - This field is highlighted with a red box and has an arrow pointing to it from a callout box: "Parole SBC konta piekļuvei."
 - Ntrip User name**: Piemers (Affects Ntrip real-time data authentication)
 - Ntrip password**: Qwerty_1 (Affects Ntrip real-time data authentication) - This field is highlighted with a red box and has an arrow pointing to it from a callout box: "Parole RTK korekcijas un citu LatPos sniegto pakalpojumu saņemšanai."
- Personal Information**

Lietotāja profila lejasdaļā nospiežot "Save & Close" vai "Svae" tiks saglabātas veiktās izmaiņas.

5. LatPos sistēmas iestatījumi RTK korekcijas saņemšanai

Pieslēgumam LatPos sistēmai RTK korekcijas datu saņemšanai katra konkrētā instrumenta iestatījumos nepieciešams ievadīt sekojošus parametrus:

NTRIP iestatījumi:

IP adrese: 91.216.2.20

Pieslēgvieta (Ports): 5001

Lietotāja vārds: (SBC reģistrētais Ntrip lietotāja vārds)

Parole: (SBC reģistrētā Ntrip parole)

Datu plūsmas veids RTCM 3.2

Korekcijas pieslēgvieta (angliskais lietotais termins – Mountpoint):

SITE - tuvākās stacijas risinājums, kad Korekciju dod algoritms, izmantojot vienu Lietotājam vistuvāko LatPos bāzes staciju;

NETW-MAX - tīkla risinājums, kad Korekciju dod algoritms, aprēķinot no vairāku bāzes staciju attālumiem iegūtos labojumus (parasti 5 stacijas);

NETW-iMAX - tīkla risinājums, kad Korekciju dod algoritms izmantojot vairākas LatPos bāzes stacijas. Instrumentiem ar Trimble VRS korekcijas iespējām;

VIRTUAL-RS - Virtuālā stacijas risinājums, kad Korekciju dod algoritms no vairākām LatPos bāzes stacijām, uztvērēju izmantojot kā vienotu atskaites staciju, ar īsu bāze līniju.